

LAPORAN PUBLIKASI TRIWULANAN

Laporan Posisi Keuangan

Aplikasi Pelaporan Online OJK (APOLO)

Nama Lembaga Jasa Keuangan : PT BPR Prisma Dana

Posisi Laporan : Maret 2023

(Dalam ribuan rupiah)

ASET	Mar 2023	Mar 2022
Kas dalam Rupiah	1.153.459	2.854.388
Kas dalam Valuta Asing	0	0
Surat Berharga	0	0
Penempatan pada Bank Lain	134.830.355	167.249.288
-/- Penyisihan Penghapusan Aset Produktif	0	0
Jumlah	134.830.355	167.249.288
Kredit yang Diberikan		
a. Kepada BPR	0	0
b. Kepada Bank Umum	0	0
c. Kepada non bank - pihak terkait	791.691	3.619.649
d. Kepada non bank - pihak tidak terkait	391.077.171	348.658.425
-/- Penyisihan Penghapusan Aset Produktif	9.489.599	9.046.770
Jumlah	382.379.263	343.231.304
Agunan yang Diambil Alih	2.118.352	2.118.352
Aset Tetap dan Inventaris		
a. Tanah dan Bangunan	690.104	690.104
b. -/- Akumulasi penyusutan dan penurunan nilai	422.986	389.798
c. Inventaris	13.431.100	12.651.691
d. -/- Akumulasi penyusutan dan penurunan nilai	10.092.654	9.274.776
Aset Tidak Berwujud	0	0
-/- Akumulasi amortisasi dan penurunan nilai	0	0
Aset Lainnya	60.748.367	33.426.998
Total Aset	584.835.360	552.557.551

(Dalam ribuan rupiah)

LIABILITAS	Mar 2023	Mar 2022
Liabilitas Segera	5.207.483	1.253.182
Simpanan		
a. Tabungan	74.978.923	54.599.405
b. Deposito	364.579.377	350.458.621
Simpanan dari Bank Lain	53.400.192	65.491.294
Pinjaman yang Diterima	24.212.578	21.650.000
Dana Setoran Modal-Kewajiban	0	0



LAPORAN PUBLIKASI TRIWULANAN

Laporan Posisi Keuangan

Aplikasi Pelaporan Online OJK (APOLO)

Nama Lembaga Jasa Keuangan : PT BPR Prisma Dana

Posisi Laporan : Maret 2023

LIABILITAS	Mar 2023	Mar 2022
Liabilitas Lainnya	1.193.155	1.488.742
Total Liabilitas	523.571.708	494.941.244

(Dalam ribuan rupiah)

EKUITAS	Mar 2023	Mar 2022
Modal Disetor		
a. Modal Dasar	50.000.000	50.000.000
b. Modal yang Belum Disetor -/-	21.138.000	21.920.500
Tambahan Modal Disetor		
a. Agio (Disagio)	0	0
b. Modal Sumbangan	0	0
c. Dana Setoran Modal-Ekuitas	0	0
d. Tambahan Modal Disetor Lainnya	0	0
Ekuitas Lain		
a. Keuntungan (Kerugian) dari Perubahan Nilai Aset Keuangan dalam Kelompok Tersedia untuk Dijual	0	0
b. Keuntungan Revaluasi Aset Tetap	0	0
c. Lainnya	0	0
d. Pajak Penghasilan terkait dengan Ekuitas Lain	0	0
Cadangan		
a. Umum	4.580.083	4.242.886
b. Tujuan	5.421.264	5.084.067
Laba (Rugi)		
a. Tahun-tahun Lalu	15.459.917	16.074.176
b. Tahun Berjalan	6.940.388	4.135.678
Total Ekuitas	61.263.652	57.616.307

LAPORAN PUBLIKASI TRIWULANAN

Laporan Laba Rugi

Aplikasi Pelaporan Online OJK (APOLO)



Nama Lembaga Jasa Keuangan : PT BPR Prisma Dana

Posisi Laporan : Maret 2023

(Dalam ribuan rupiah)

POS	Mar 2023	Mar 2022
PENDAPATAN DAN BEBAN OPERASIONAL		
Pendapatan Bunga		
a. Bunga Kontraktual	31.547.320	29.449.864
b. Provisi Kredit	1.377.688	1.383.719
c. Biaya Transaksi -/-	0	0
Jumlah Pendapatan Bunga	32.925.008	30.833.583
Pendapatan Lainnya	1.793.289	709.415
JUMLAH PENDAPATAN OPERASIONAL	34.718.297	31.542.998
Beban Bunga		
a. Beban Bunga Kontraktual	8.174.795	8.419.840
b. Biaya Transaksi	0	0
Beban Kerugian Restrukturisasi Kredit	0	0
Beban Penyisihan Penghapusan Aset Produktif	2.120.187	2.065.216
Beban Pemasaran	335.318	621.339
Beban Penelitian dan Pengembangan	0	0
Beban Administrasi dan Umum	15.439.798	14.027.672
Beban Lainnya	1.445.508	1.863.997
JUMLAH BEBAN OPERASIONAL	27.515.606	26.998.064
LABA (RUGI) OPERASIONAL	7.202.691	4.544.934
PENDAPATAN DAN BEBAN NON OPERASIONAL		
Pendapatan Non Operasional	6.386	24
Beban Non Operasional		
Kerugian Penjualan/Kehilangan	0	0
Lainnya	268.689	409.280
LABA (RUGI) NON OPERASIONAL	(262.303)	(409.256)
LABA (RUGI) TAHUN BERJALAN SEBELUM PAJAK PENGHASILAN	6.940.388	4.135.678
TAKSIRAN PAJAK PENGHASILAN	0	0
JUMLAH LABA (RUGI) TAHUN BERJALAN	6.940.388	4.135.678
PENGHASILAN KOMPREHENSIF LAIN		
Tidak Akan Direklasifikasi ke Laba Rugi		
a. Keuntungan Revaluasi Aset Tetap	0	0
b. Lainnya	0	0
c. Pajak Penghasilan Terkait	0	0

LAPORAN PUBLIKASI TRIWULANAN

Laporan Laba Rugi

Aplikasi Pelaporan Online OJK (APOLO)

Nama Lembaga Jasa Keuangan : PT BPR Prisma Dana

Posisi Laporan : Maret 2023

POS	Mar 2023	Mar 2022
Akan Direklasifikasikan ke Laba Rugi		
a. Keuntungan (Kerugian) dan Perubahan Nilai Aset Keuangan Dalam Kelompok Tersedia untuk Dijual	0	0
b. Lainnya	0	0
c. Pajak Penghasilan Terkait	0	0
PENGHASILAN KOMPREHENSIF LAIN SETELAH PAJAK	0	0
TOTAL LABA (RUGI) KOMPREHENSIF TAHUN BERJALAN	6.940.388	4.135.678



LAPORAN PUBLIKASI TRIWULANAN

Laporan Kualitas Aset Produktif

Aplikasi Pelaporan Online OJK (APOLO)

Nama Lembaga Jasa Keuangan : PT BPR Prisma Dana

Posisi Laporan : Maret 2023

Keterangan	Nominal Dalam Ribuan Rupiah					
	L	DPK	KL	D	M	Jumlah
Penempatan pada bank lain	134.830.355		0		0	134.830.355
Kredit yang diberikan						
a. Kepada BPR	0	0	0	0	0	0
b. Kepada Bank Umum	0	0	0	0	0	0
c. Kepada non bank - pihak terkait	768.564	31.965	0	0	0	800.529
d. Kepada non bank - pihak tidak terkait	306.129.895	74.117.640	2.905.006	4.747.492	8.965.690	396.865.723
Jumlah Aset Produktif	441.728.814	74.149.605	2.905.006	4.747.492	8.965.690	532.496.607
Rasio - rasio (%)						
a. KPMM				18,17		
b. KAP				2,74		
c. PPAP				100,00		
d. NPL (neto)				2,33		
e. ROA				4,70		
f. BOPO				79,25		
g. LDR				74,83		
h. Cash Ratio				17,42		

LAPORAN PUBLIKASI TRIWULANAN

Laporan Komitmen Kontinjensi

Aplikasi Pelaporan Online OJK (APOLO)

Nama Lembaga Jasa Keuangan : PT BPR Prisma Dana

Posisi Laporan : Maret 2023

(Dalam ribuan rupiah)

POS	Mar 2023	Mar 2022
TAGIHAN KOMITMEN	0	0
a. Fasilitas pinjaman yang diterima yang belum ditarik	0	0
b. Tagihan Komitmen lainnya	0	0
KEWAJIBAN KOMITMEN	0	0
a. Fasilitas kredit kepada nasabah yang belum ditarik	0	0
b. Penerusan kredit	0	0
c. Kewajiban Komitmen Lainnya	0	0
TAGIHAN KONTINJENSI	40.415.281	30.591.938
a. Pendapatan bunga dalam Penyelesaian	4.869.242	5.309.264
b. Aset produktif yang dihapus buku	35.546.039	25.282.674
c. Agunan dalam proses penyelesaian kredit	0	0
d. Tagihan Kontinjensi Lainnya	0	0
KEWAJIBAN KONTINJENSI	0	0
REKENING ADMINISTRATIF LAINNYA	0	0



LAPORAN PUBLIKASI TRIWULANAN

Laporan Informasi Lainnya

Aplikasi Pelaporan Online OJK (APOLO)

Nama Lembaga Jasa Keuangan : PT BPR Prisma Dana

Posisi Laporan : Maret 2023


Anggota Direksi BPR dan Anggota Dewan Komisaris BPR	Pemegang Saham	Pemegang Saham Pengendali (Ya/Tidak)	Ultimate Shareholders
DIREKSI	1. JOPIE HENDRIKUS LUMINTANG (81.94%)	Ya	1. JOPIE HENDRIKUS LUMINTANG
1. Johanis Christianus Salibana, SE. MM.	2. DOROTHEA SAMOLA (5.56%)	Tidak	
2. Hendly Alfon Rondonuwu, S.Pt	3. GERALD FREDRIK MAYNARD LUMINTANG (3.46%)	Tidak	
3. Ir. Silvanus Taufan Remsi Senduk	4. ASTRID LUMINTANG (3.46%)	Tidak	
DEWAN KOMISARIS	5. BPD BANK SULUT (3.39%)	Tidak	
1. Henry M. P. Lumintang, ST. SE.	6. KOPERASI BANK PRISMA DANA (1.13%)	Tidak	
2. Abid Takalamingan, S.Sos, MH	7. KUD AYAMEN (0.32%)	Tidak	
3. Allan Hasan Pontoh	8. KUD KAMI UMAN (0.32%)	Tidak	
	9. JOHANIS UNTU (0.30%)	Tidak	
	10. Lainnya (0.12%)	Tidak	

Nama Kantor Akuntan Publik yang mengaudit laporan keuangan tahunan:


Nama Akuntan Publik yang mengaudit laporan keuangan tahunan:

1. Informasi keuangan di atas telah disusun untuk memenuhi Peraturan OJK No.48/POJK.03/2017 tanggal 12 Juli 2017 tentang Transparansi Kondisi Keuangan BPR, Surat Edaran OJK No.39 /SEOJK.03/2017 tanggal 19 Juli 2017 tentang Laporan tahunan dan laporan Keuangan Publikasi BPR, dan Surat Edaran OJK No.16 /SEOJK.03/2019 tanggal 29 Agustus 2019 tentang Perubahan Surat Edaran OJK No.39 /SEOJK.03/2017 tentang Laporan tahunan dan laporan Keuangan Publikasi BPR
2. Laporan Keuangan Publikasi ini sepenuhnya menjadi tanggung jawab Direksi BPR
3. Penyajian Laporan Keuangan Publikasi ini belum sepenuhnya mengacu pada Pedoman Akuntansi BPR


26 APRIL 2023
PT. BPR PRISMA DANA



1. **JOHANIS CH. SALIBANA**
Direktur Utama



2. **SILVANUS T. R. SENDUK**
Direktur



3. **HENDLY A. RONDONUWU**
Direktur