

LAPORAN PUBLIKASI TRIWULANAN

Laporan Posisi Keuangan

Aplikasi Pelaporan Online OJK (APOLO)

Nama Lembaga Jasa Keuangan : PT BPR Prisma Dana


Posisi Laporan : Juni 2023

(Dalam ribuan rupiah)

ASET	Jun 2023	Jun 2022
Kas dalam Rupiah	654.475	1.350.513
Kas dalam Valuta Asing	0	0
Surat Berharga	0	0
Penempatan pada Bank Lain	125.218.573	176.657.645
-/- Penyisihan Penghapusan Aset Produktif	0	0
Jumlah	125.218.573	176.657.645
Kredit yang Diberikan		
a. Kepada BPR	0	0
b. Kepada Bank Umum	0	0
c. Kepada non bank - pihak terkait	10.271.090	301.346
d. Kepada non bank - pihak tidak terkait	383.205.847	353.870.899
-/- Penyisihan Penghapusan Aset Produktif	12.908.015	13.327.192
Jumlah	380.568.922	340.845.053
Agunan yang Diambil Alih	2.118.352	2.118.352
Aset Tetap dan Inventaris		
a. Tanah dan Bangunan	690.104	690.104
b. -/- Akumulasi penyusutan dan penurunan nilai	427.727	396.910
c. Inventaris	13.448.100	12.949.422
d. -/- Akumulasi penyusutan dan penurunan nilai	10.275.080	9.421.760
Aset Tidak Berwujud	0	0
-/- Akumulasi amortisasi dan penurunan nilai	0	0
Aset Lainnya	59.187.502	25.493.696
Total Aset	571.183.221	550.286.115

(Dalam ribuan rupiah)

LIABILITAS	Jun 2023	Jun 2022
Liabilitas Segera	5.422.874	2.164.189
Simpanan		
a. Tabungan	72.487.294	55.190.395
b. Deposito	379.875.885	359.711.830
Simpanan dari Bank Lain	35.620.681	65.825.723
Pinjaman yang Diterima	27.762.875	19.400.000
Dana Setoran Modal-Kewajiban	0	0



LAPORAN PUBLIKASI TRIWULANAN

Laporan Posisi Keuangan

Aplikasi Pelaporan Online OJK (APOLO)


Nama Lembaga Jasa Keuangan : PT BPR Prisma Dana

Posisi Laporan : Juni 2023

LIABILITAS	Jun 2023	Jun 2022
Liabilitas Lainnya	1.148.358	1.132.410
Total Liabilitas	522.317.967	503.424.547

(Dalam ribuan rupiah)

EKUITAS	Jun 2023	Jun 2022
Modal Disetor		
a. Modal Dasar	50.000.000	50.000.000
b. Modal yang Belum Disetor -/-	21.138.000	21.920.500
Tambahan Modal Disetor		
a. Agio (Disagio)	0	0
b. Modal Sumbangan	0	0
c. Dana Setoran Modal-Ekuitas	0	0
d. Tambahan Modal Disetor Lainnya	0	0
Ekuitas Lain		
a. Keuntungan (Kerugian) dari Perubahan Nilai Aset Keuangan dalam Kelompok Tersedia untuk Dijual	0	0
b. Keuntungan Revaluasi Aset Tetap	0	0
c. Lainnya	0	0
d. Pajak Penghasilan terkait dengan Ekuitas Lain	0	0
Cadangan		
a. Umum	4.634.108	4.580.083
b. Tujuan	5.475.288	5.421.264
Laba (Rugi)		
a. Tahun-tahun Lalu	0	765.000
b. Tahun Berjalan	9.893.858	8.015.721
Total Ekuitas	48.865.254	46.861.568



LAPORAN PUBLIKASI TRIWULANAN

Laporan Laba Rugi


Aplikasi Pelaporan Online OJK (APOLO)

Nama Lembaga Jasa Keuangan : PT BPR Prisma Dana

Posisi Laporan : Juni 2023

(Dalam ribuan rupiah)

POS	Jun 2023	Jun 2022
PENDAPATAN DAN BEBAN OPERASIONAL		
Pendapatan Bunga		
a. Bunga Kontraktual	63.434.211	57.673.720
b. Provisi Kredit	2.671.584	2.572.276
c. Biaya Transaksi -/-	0	0
Jumlah Pendapatan Bunga	66.105.794	60.245.996
Pendapatan Lainnya	2.980.237	1.751.551
JUMLAH PENDAPATAN OPERASIONAL	69.086.031	61.997.547
Beban Bunga		
a. Beban Bunga Kontraktual	16.119.797	16.913.124
b. Biaya Transaksi	0	0
Beban Kerugian Restrukturisasi Kredit	0	0
Beban Penyisihan Penghapusan Aset Produktif	5.538.603	6.339.778
Beban Pemasaran	632.137	870.244
Beban Penelitian dan Pengembangan	0	833
Beban Administrasi dan Umum	32.672.096	25.496.594
Beban Lainnya	3.606.406	3.455.457
JUMLAH BEBAN OPERASIONAL	58.569.039	53.076.030
LABA (RUGI) OPERASIONAL	10.516.992	8.921.517
PENDAPATAN DAN BEBAN NON OPERASIONAL		
Pendapatan Non Operasional	9.798	178
Beban Non Operasional		
Kerugian Penjualan/Kehilangan	0	0
Lainnya	632.932	905.974
LABA (RUGI) NON OPERASIONAL	(623.134)	(905.796)
LABA (RUGI) TAHUN BERJALAN SEBELUM PAJAK PENGHASILAN	9.893.858	8.015.721
TAKSIRAN PAJAK PENGHASILAN	0	0
JUMLAH LABA (RUGI) TAHUN BERJALAN	9.893.858	8.015.721
PENGHASILAN KOMPREHENSIF LAIN		
Tidak Akan Direklasifikasi ke Laba Rugi		
a. Keuntungan Revaluasi Aset Tetap	0	0
b. Lainnya	0	0
c. Pajak Penghasilan Terkait	0	0



LAPORAN PUBLIKASI TRIWULANAN

Laporan Laba Rugi

Aplikasi Pelaporan Online OJK (APOLO)

Nama Lembaga Jasa Keuangan : PT BPR Prisma Dana

Posisi Laporan : Juni 2023

POS	Jun 2023	Jun 2022
Akan Direklasifikasikan ke Laba Rugi		
a. Keuntungan (Kerugian) dan Perubahan Nilai Aset Keuangan Dalam Kelompok Tersedia untuk Dijual	0	0
b. Lainnya	0	0
c. Pajak Penghasilan Terkait	0	0
PENGHASILAN KOMPREHENSIF LAIN SETELAH PAJAK	0	0
TOTAL LABA (RUGI) KOMPREHENSIF TAHUN BERJALAN	9.893.858	8.015.721



LAPORAN PUBLIKASI TRIWULANAN

Laporan Kualitas Aset Produktif

Aplikasi Pelaporan Online OJK (APOLO)

Nama Lembaga Jasa Keuangan : PT BPR Prisma Dana

Posisi Laporan : Juni 2023

Keterangan	Nominal Dalam Ribuan Rupiah					
	L	DPK	KL	D	M	Jumlah
Penempatan pada bank lain	125.218.573		0		0	125.218.573
Kredit yang diberikan						
a. Kepada BPR	0	0	0	0	0	0
b. Kepada Bank Umum	0	0	0	0	0	0
c. Kepada non bank - pihak terkait	10.285.888	0	0	0	0	10.285.888
d. Kepada non bank - pihak tidak terkait	284.318.011	86.548.029	3.311.449	3.191.867	11.295.450	388.664.806
Jumlah Aset Produktif	419.822.472	86.548.029	3.311.449	3.191.867	11.295.450	524.169.267
Rasio - rasio (%)						
a. KPMM				13,79		
b. KAP				3,02		
c. PPAP				100,00		
d. NPL (neto)				2,22		
e. ROA				3,40		
f. BOPO				84,78		
g. LDR				74,69		
h. Cash Ratio				17,40		



LAPORAN PUBLIKASI TRIWULANAN

Laporan Komitmen Kontinjensi

Aplikasi Pelaporan Online OJK (APOLO)

Nama Lembaga Jasa Keuangan : PT BPR Prisma Dana

Posisi Laporan : Juni 2023

(Dalam ribuan rupiah)

POS	Jun 2023	Jun 2022
TAGIHAN KOMITMEN	0	0
a. Fasilitas pinjaman yang diterima yang belum ditarik	0	0
b. Tagihan Komitmen lainnya	0	0
KEWAJIBAN KOMITMEN	0	0
a. Fasilitas kredit kepada nasabah yang belum ditarik	0	0
b. Penerusan kredit	0	0
c. Kewajiban Komitmen Lainnya	0	0
TAGIHAN KONTINJENSI	40.464.611	31.494.609
a. Pendapatan bunga dalam Penyelesaian	5.389.656	6.348.437
b. Aset produktif yang dihapus buku	35.074.955	25.146.172
c. Agunan dalam proses penyelesaian kredit	0	0
d. Tagihan Kontinjensi Lainnya	0	0
KEWAJIBAN KONTINJENSI	0	0
REKENING ADMINISTRATIF LAINNYA	0	0



LAPORAN PUBLIKASI TRIWULANAN

Laporan Informasi Lainnya

Aplikasi Pelaporan Online OJK (APOLO)

Nama Lembaga Jasa Keuangan : PT BPR Prisma Dana

Posisi Laporan : Juni 2023

Anggota Direksi BPR dan Anggota Dewan Komisaris BPR	Pemegang Saham	Pemegang Saham Pengendali (Ya/Tidak)	Ultimate Shareholders
DIREKSI	1. JOPIE HENDRIKUS LUMINTANG (88.63%)	Ya	1. JOPIE HENDRIKUS LUMINTANG
1. Johanis Christianus Salibana, SE. MM.	2. DOROTHEA SAMOLA (5.72%)	Tidak	
2. Hendly Alfons Rondonuwu, S.Pt	3. BPD BANK SULUT (3.48%)	Tidak	
3. Ir. Silvanus Taufan Remsi Senduk	4. KOPERASI BANK PRISMA DANA (1.11%)	Tidak	
DEWAN KOMISARIS	5. KUD AYAMEN (0.32%)	Tidak	
1. Henry M. P. Lumintang, ST. SE.	6. KUD KAMI UMAN (0.32%)	Tidak	
2. Abid Takalamingan, S.Sos, MH	7. JOHANIS UNTU (0.30%)	Tidak	
3. Allan Hasan Pontoh	8. HANAFI SAKO (0.12%)	Tidak	

Nama Kantor Akuntan Publik yang mengaudit laporan keuangan tahunan:
Nama Akuntan Publik yang mengaudit laporan keuangan tahunan:

- Informasi keuangan di atas telah disusun untuk memenuhi Peraturan OJK No.48/POJK.03/2017 tanggal 12 Juli 2017 tentang Transparansi Kondisi Keuangan BPR, Surat Edaran OJK No.39 /SEOJK.03/2017 tanggal 19 Juli 2017 tentang Laporan tahunan dan laporan Keuangan Publikasi BPR, dan Surat Edaran OJK No.16 /SEOJK.03/2019 tanggal 29 Agustus 2019 tentang Perubahan Surat Edaran OJK No.39 /SEOJK.03/2017 tentang Laporan tahunan dan laporan Keuangan Publikasi BPR
- Laporan Keuangan Publikasi ini sepenuhnya menjadi tanggung jawab Direksi BPR
- Penyajian Laporan Keuangan Publikasi ini belum sepenuhnya mengacu pada Pedoman Akuntansi BPR

17 JULI 2023
PT. BPR PRISMA DANA



1. JOHANIS O.H. SALIBANA
Direktur Utama



2. SILVANUS T. R. SENDUK
Direktur



3. HENDLY A. RONDONUWU
Direktur