

LAPORAN PUBLIKASI TRIWULANAN

Laporan Posisi Keuangan

Aplikasi Pelaporan Online OJK (APOLO)

Nama Lembaga Jasa Keuangan : PT BPR Prisma Dana


Posisi Laporan : September 2023

(Dalam ribuan rupiah)

ASET	Sep 2023	Sep 2022
Kas dalam Rupiah	1.339.320	622.689
Kas dalam Valuta Asing	0	0
Surat Berharga	0	0
Penempatan pada Bank Lain	92.181.924	149.417.890
-/- Penyisihan Penghapusan Aset Produktif	460.740	0
Jumlah	91.721.184	149.417.890
Kredit yang Diberikan		
a. Kepada BPR	0	0
b. Kepada Bank Umum	0	0
c. Kepada non bank - pihak terkait	9.300.104	810.982
d. Kepada non bank - pihak tidak terkait	417.471.194	373.110.935
-/- Penyisihan Penghapusan Aset Produktif	14.720.625	14.202.948
Jumlah	412.050.673	359.718.969
Agunan yang Diambil Alih	1.798.114	2.118.352
Aset Tetap dan Inventaris		
a. Tanah dan Bangunan	690.104	690.104
b. -/- Akumulasi penyusutan dan penurunan nilai	427.727	408.762
c. Inventaris	15.128.383	12.674.545
d. -/- Akumulasi penyusutan dan penurunan nilai	10.645.665	9.665.371
Aset Tidak Berwujud	0	578.310
-/- Akumulasi amortisasi dan penurunan nilai	0	0
Aset Lainnya	60.120.356	32.436.702
Total Aset	571.774.742	548.183.428

(Dalam ribuan rupiah)

LIABILITAS	Sep 2023	Sep 2022
Liabilitas Segera	4.553.360	5.192.248
Simpanan		
a. Tabungan	76.718.496	59.169.345
b. Deposito	384.165.444	355.269.221
Simpanan dari Bank Lain	27.438.926	56.316.833
Pinjaman yang Diterima	25.678.313	17.150.000
Dana Setoran Modal-Kewajiban	0	0



LAPORAN PUBLIKASI TRIWULANAN

Laporan Posisi Keuangan

Aplikasi Pelaporan Online OJK (APOLO)


Nama Lembaga Jasa Keuangan : PT BPR Prisma Dana

Posisi Laporan : September 2023

LIABILITAS	Sep 2023	Sep 2022
Liabilitas Lainnya	1.097.244	1.094.447
Total Liabilitas	519.651.783	494.192.094

(Dalam ribuan rupiah)

EKUITAS	Sep 2023	Sep 2022
Modal Disetor		
a. Modal Dasar	50.000.000	50.000.000
b. Modal yang Belum Disetor -/-	21.138.000	21.920.500
Tambahan Modal Disetor		
a. Agio (Disagio)	0	0
b. Modal Sumbangan	0	0
c. Dana Setoran Modal-Ekuitas	0	0
d. Tambahan Modal Disetor Lainnya	0	0
Ekuitas Lain		
a. Keuntungan (Kerugian) dari Perubahan Nilai Aset Keuangan dalam Kelompok Tersedia untuk Dijual	0	0
b. Keuntungan Revaluasi Aset Tetap	0	0
c. Lainnya	0	0
d. Pajak Penghasilan terkait dengan Ekuitas Lain	0	0
Cadangan		
a. Umum	4.634.108	4.580.083
b. Tujuan	5.475.288	5.421.264
Laba (Rugi)		
a. Tahun-tahun Lalu	0	765.000
b. Tahun Berjalan	13.151.563	15.145.487
Total Ekuitas	52.122.959	53.991.334



LAPORAN PUBLIKASI TRIWULANAN

Laporan Laba Rugi

Aplikasi Pelaporan Online OJK (APOLO)

Nama Lembaga Jasa Keuangan : PT BPR Prisma Dana

Posisi Laporan : September 2023

(Dalam ribuan rupiah)

POS	Sep 2023	Sep 2022
PENDAPATAN DAN BEBAN OPERASIONAL		
Pendapatan Bunga		
a. Bunga Kontraktual	96.114.906	87.188.760
b. Provisi Kredit	4.065.018	3.889.081
c. Biaya Transaksi -/-	0	0
Jumlah Pendapatan Bunga	100.179.924	91.077.841
Pendapatan Lainnya	4.697.471	3.441.258
JUMLAH PENDAPATAN OPERASIONAL	104.877.395	94.519.099
Beban Bunga		
a. Beban Bunga Kontraktual	24.431.174	25.152.995
b. Biaya Transaksi	0	0
Beban Kerugian Restrukturisasi Kredit	0	0
Beban Penyisihan Penghapusan Aset Produktif	7.919.092	7.215.535
Beban Pemasaran	1.129.321	1.173.454
Beban Penelitian dan Pengembangan	0	833
Beban Administrasi dan Umum	51.490.707	40.487.398
Beban Lainnya	5.343.587	4.073.356
JUMLAH BEBAN OPERASIONAL	90.313.881	78.103.571
LABA (RUGI) OPERASIONAL	14.563.514	16.415.528
PENDAPATAN DAN BEBAN NON OPERASIONAL		
Pendapatan Non Operasional	20.141	178
Beban Non Operasional		
Kerugian Penjualan/Kehilangan	170.237	0
Lainnya	1.261.855	1.270.219
LABA (RUGI) NON OPERASIONAL	(1.411.951)	(1.270.041)
LABA (RUGI) TAHUN BERJALAN SEBELUM PAJAK PENGHASILAN	13.151.563	15.145.487
TAKSIRAN PAJAK PENGHASILAN	0	0
JUMLAH LABA (RUGI) TAHUN BERJALAN	13.151.563	15.145.487
PENGHASILAN KOMPREHENSIF LAIN		
Tidak Akan Direklasifikasi ke Laba Rugi		
a. Keuntungan Revaluasi Aset Tetap	0	0
b. Lainnya	0	0
c. Pajak Penghasilan Terkait	0	0



LAPORAN PUBLIKASI TRIWULANAN

Laporan Laba Rugi

Aplikasi Pelaporan Online OJK (APOLO)



Nama Lembaga Jasa Keuangan : PT BPR Prisma Dana

Posisi Laporan : September 2023

POS	Sep 2023	Sep 2022
Akan Direklasifikasikan ke Laba Rugi		
a. Keuntungan (Kerugian) dan Perubahan Nilai Aset Keuangan Dalam Kelompok Tersedia untuk Dijual	0	0
b. Lainnya	0	0
c. Pajak Penghasilan Terkait	0	0
PENGHASILAN KOMPREHENSIF LAIN SETELAH PAJAK	0	0
TOTAL LABA (RUGI) KOMPREHENSIF TAHUN BERJALAN	13.151.563	15.145.487

LAPORAN PUBLIKASI TRIWULANAN

Laporan Kualitas Aset Produktif

Aplikasi Pelaporan Online OJK (APOLO)

Nama Lembaga Jasa Keuangan : PT BPR Prisma Dana

Posisi Laporan : September 2023

Keterangan	Nominal Dalam Ribuan Rupiah					
	L	DPK	KL	D	M	Jumlah
Penempatan pada bank lain	92.181.924		0		0	92.181.924
Kredit yang diberikan						
a. Kepada BPR	0	0	0	0	0	0
b. Kepada Bank Umum	0	0	0	0	0	0
c. Kepada non bank - pihak terkait	9.318.468	0	0	0	0	9.318.468
d. Kepada non bank - pihak tidak terkait	315.446.230	87.126.291	4.594.611	3.653.162	12.554.091	423.374.385
Jumlah Aset Produktif	416.946.622	87.126.291	4.594.611	3.653.162	12.554.091	524.874.777
Rasio - rasio (%)						
a. KPMM				14,33		
b. KAP				3,45		
c. PPAP				99,94		
d. NPL (neto)				2,38		
e. ROA				3,40		
f. BOPO				86,11		
g. LDR				80,09		
h. Cash Ratio				12,47		



LAPORAN PUBLIKASI TRIWULANAN

Laporan Komitmen Kontinjensi

Aplikasi Pelaporan Online OJK (APOLO)

Nama Lembaga Jasa Keuangan : PT BPR Prisma Dana

Posisi Laporan : September 2023

(Dalam ribuan rupiah)

POS	Sep 2023	Sep 2022
TAGIHAN KOMITMEN	0	0
a. Fasilitas pinjaman yang diterima yang belum ditarik	0	0
b. Tagihan Komitmen lainnya	0	0
KEWAJIBAN KOMITMEN	0	0
a. Fasilitas kredit kepada nasabah yang belum ditarik	0	0
b. Penerusan kredit	0	0
c. Kewajiban Komitmen Lainnya	0	0
TAGIHAN KONTINJENSI	40.947.593	32.212.506
a. Pendapatan bunga dalam Penyelesaian	6.249.377	7.285.204
b. Aset produktif yang dihapus buku	34.698.216	24.927.302
c. Agunan dalam proses penyelesaian kredit	0	0
d. Tagihan Kontinjensi Lainnya	0	0
KEWAJIBAN KONTINJENSI	0	0
REKENING ADMINISTRATIF LAINNYA	0	0



LAPORAN PUBLIKASI TRIWULANAN

Laporan Informasi Lainnya

Aplikasi Pelaporan Online OJK (APOLO)

Nama Lembaga Jasa Keuangan : PT BPR Prisma Dana


Posisi Laporan : September 2023

Anggota Direksi BPR dan Anggota Dewan Komisaris BPR	Pemegang Saham	Pemegang Saham Pengendali (Ya/Tidak)	Ultimate Shareholders
DIREKSI	1. JOPIE HENDRIKUS LUMINTANG (88.63%)	Ya	1. JOPIE HENDRIKUS LUMINTANG
1. Johanis Christianus Salibana, SE. MM.	2. DOROTHEA SAMOLA (5.72%)	Tidak	
2. Hendly Alfon Rondonuwu, S.Pt	3. BPD BANK SULUT (3.48%)	Tidak	
3. Ir. Silvanus Taufan Remsi Senduk	4. KOPERASI BANK PRISMA DANA (1.11%)	Tidak	
DEWAN KOMISARIS	5. KUD AYAMEN (0.32%)	Tidak	
1. Henry M. P. Lumintang, ST. SE.	6. KUD KAMI UMAN (0.32%)	Tidak	
2. Abid Takalamingan, S.Sos, MH	7. JOHANIS UNTU (0.30%)	Tidak	
3. Allan Hasan Pontoh	8. HANAFI SAKO (0.12%)	Tidak	


Nama Kantor Akuntan Publik yang mengaudit laporan keuangan tahunan:
Nama Akuntan Publik yang mengaudit laporan keuangan tahunan:

1. Informasi keuangan di atas telah disusun untuk memenuhi Peraturan OJK No.48/POJK.03/2017 tanggal 12 Juli 2017 tentang Transparansi Kondisi Keuangan BPR, Surat Edaran OJK No.39 /SEOJK.03/2017 tanggal 19 Juli 2017 tentang Laporan tahunan dan laporan Keuangan Publikasi BPR, dan Surat Edaran OJK No.16 /SEOJK.03/2019 tanggal 29 Agustus 2019 tentang Perubahan Surat Edaran OJK No.39 /SEOJK.03/2017 tentang Laporan tahunan dan laporan Keuangan Publikasi BPR
2. Laporan Keuangan Publikasi ini sepenuhnya menjadi tanggung jawab Direksi BPR
3. Penyajian Laporan Keuangan Publikasi ini belum sepenuhnya mengacu pada Pedoman Akuntansi BPR


16 OKTOBER 2023
PT. BPR PRISMA DANA



1. **JOHANIS CH. SALIBANA**
Direktur Utama



2. **SILVANUS T. R. SENDUK**
Direktur



3. **HENDLY A. RONDONUWU**
Direktur